

คู่มือการดูผลสอบโรงเรียนเซนต์ฟรังซิสเซเวียร์มัธโนทัย

1. เข้าเว็บไซต์โรงเรียนเซนต์ฟรังซิสเซเวียร์มัธโนทัย <https://www.mathanothai.ac.th/>

คลิกเมนู

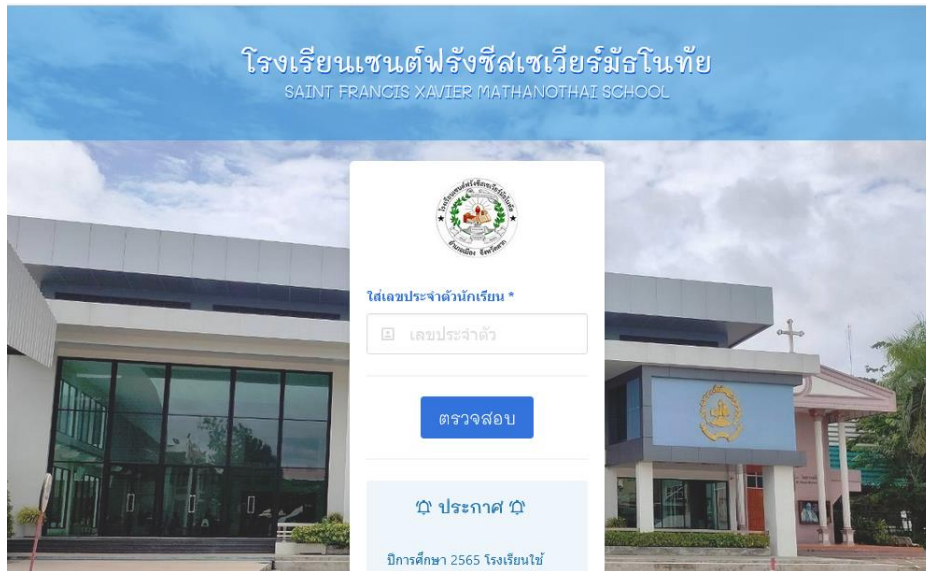


จะอยู่ด้านซ้ายของหน้าเว็บไซต์

The screenshot shows the homepage of St. Francis Xavier Mathanothai School. The main banner features the school's logo and the text 'รับสมัครนักเรียน ปีการศึกษา 2565' (Student Recruitment for the 2022 Academic Year) with the dates 'ตั้งแต่บัดนี้เป็นต้นไป (วันจันทร์ - ศุกร์ 08:00 - 16:30)'. On the left side, there is a vertical menu with several items, including 'ตรวจสอบผลการเรียน' (Check Exam Results), which is highlighted by a blue speech bubble containing the text 'ตรวจสอบผลการเรียน'. Other menu items include 'หน้าแรก', 'เกี่ยวกับโรงเรียน', 'ประวัติโรงเรียน', 'ผู้บริหาร', 'บุคลากร', 'ข่าวสาร', 'ติดต่อเรา', and 'ดาวน์โหลด'. The main content area displays a list of news items with dates and titles, and a calendar for the year 2022. The bottom of the page features a footer with the school's logo and contact information.

ตรวจสอบผลการเรียน

จะปรากฏหน้าจอ ดังภาพ



2. กรอกเลขประจำตัวของนักเรียน จากนั้น คลิก

ตรวจสอบ

A close-up of the student ID entry form. It features the school logo at the top, followed by the text "ใส่เลขประจำตัวนักเรียน *". Below this is a text input field with the placeholder "เลขประจำตัว". A blue "ตรวจสอบ" (Check) button is positioned below the input field. At the bottom, there is a light blue box containing the text "ประกาศ" and "ปีการศึกษา 2565 โรงเรียนไซ". An orange callout bubble points to the input field.

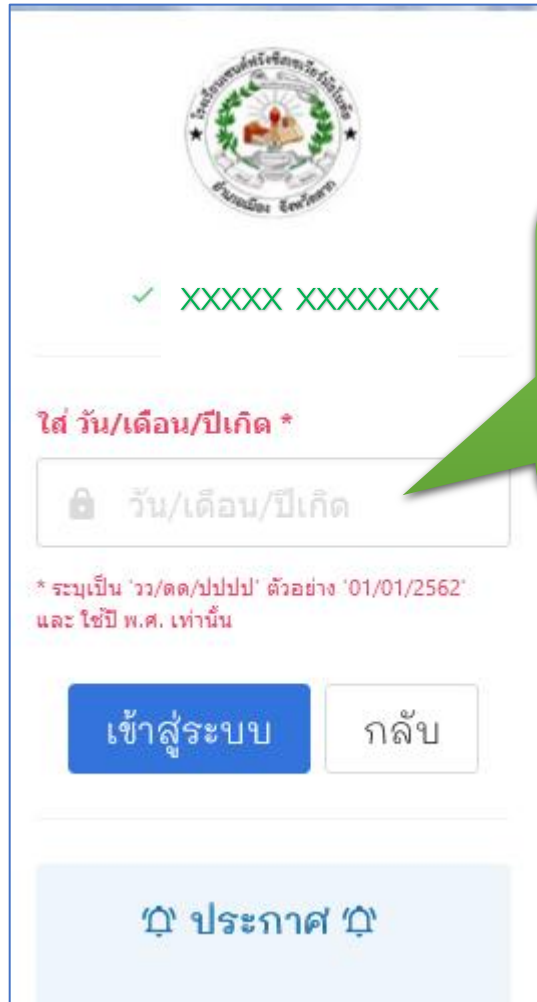
กรอกเลขประจำตัว
นักเรียน

3. กรอกรหัสผ่าน ใส่วัน/เดือน/ปีเกิด

***ระบุเป็น วว/ตต/ปปปป (พิมพ์เครื่องหมาย /) ตัวอย่าง 01/01/2565
และใช้ปี พ.ศ. เท่านั้น

คลิก

เข้าสู่ระบบ



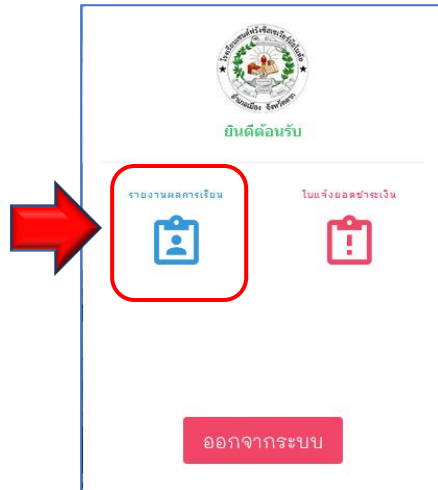
The screenshot shows a login interface for a Thai university. At the top is the university's logo. Below it, a green checkmark and the text 'XXXXXX XXXXXXXX' indicate a successful login attempt. A red asterisk is next to the label 'ใส่วัน/เดือน/ปีเกิด *'. The input field contains a lock icon and the text 'วัน/เดือน/ปีเกิด'. A green callout box points to this field with the text 'กรอก วัน/เดือน/ปีเกิด ของนักเรียน (พิมพ์เครื่องหมาย /)'. Below the input field, a red note reads '* ระบุเป็น 'วว/ตต/ปปปป' ตัวอย่าง '01/01/2562' และ ใช้ปี พ.ศ. เท่านั้น'. At the bottom, there are two buttons: 'เข้าสู่ระบบ' (blue) and 'กลับ' (white). A light blue footer contains the text 'ประกาศ' flanked by two symbols.

กรอก วัน/เดือน/ปีเกิด
ของนักเรียน
(พิมพ์เครื่องหมาย /)



4. คลิก

เพื่อดูผลการประกาศผลการสอบของนักเรียน



จะปรากฏรายงานผลการเรียนดังภาพ

โรงเรียนเซนต์ฟรังซิสเซเวียร์มิถุนายน
รายงานผลการเรียนกลางภาคเรียนที่ 1 ปีการศึกษา 2565
รหัศ XXXXXXXXXX เลขประจำตัว XXXX ชั้น ประถมศึกษาปีที่ X ห้อง X เลขที่ X ชั้น XXXXXXXX

สาระหรือหน่วย	หน่วย น้ำหนัก	ผลสัมฤทธิ์ทางการเรียนเฉลี่ยรายเรียนเป็นร้อยละ						ค่าเฉลี่ยรวม				
		ก่อนสอบ		กลางภาค		รวมคะแนน		คะแนนรายเรียน(คะแนน)				
		ผ่าน	ไม่ผ่าน	ผ่าน	ไม่ผ่าน	ผ่าน	ไม่ผ่าน	สูงสุด	ต่ำสุด	เฉลี่ย		
รายวิชาพื้นฐาน												
ท13101	ภาษาไทย	5.0	10	10	10	6	20	16	80.00	19	14	16.26
ค13101	คณิตศาสตร์	5.0	10	9	10	7	20	18	80.00	20	12	17.08
ว13101	วิทยาศาสตร์และเทคโนโลยี	2.0	10	10	10	8	20	18	90.00	20	15	16.96
ส13101	สังคมศึกษา	2.0	10	10	10	5	20	15	76.00	18	12	14.77
ส13102	ประวัติศาสตร์	1.0	10	8	10	5	20	13	86.00	18	12	13.67
พ13101	สุขศึกษาและพลศึกษา	1.0	10	10	10	6	20	16	80.00	20	14	17.44
ศ13101	ศิลปะ	1.0	10	9	10	8	20	17	86.00	20	13	17.69
ง13101	การงานอาชีพ	1.0	10	10	10	7	20	17	86.00	20	15	17.63
อ13101	ภาษาอังกฤษ	4.0	10	7	10	5	20	12	60.00	20	12	14.48
รายวิชาเพิ่มเติม												
ส13233	หน้าที่พลเมืองและด้านสุขภาพ	1.0	10	10	10	9	20	19	96.00	20	17	19.32
อ13201	ภาษาอังกฤษเพื่อการสื่อสาร	1.0	10	10	10	5	20	15	76.00	20	15	16.02
ง13201	ภาษาอังกฤษเพื่อการสื่อสาร	1.0	10	10	10	8	20	18	90.00	20	14	16.68
รวม		25.0	120	113	120	79	240	192	คะแนนรวมร้อยละ		80.00	

แผนภูมิแสดงพัฒนาการผลสัมฤทธิ์ทางการเรียน

(XXXXXXXXXXXXXXXX) (บาทหลวงศิโรตม์ เอี่ยมมงคล) ()
ครูประจำชั้น ผู้อำนวยการโรงเรียน ผู้ปกครอง

5. คลิก



เมื่อต้องการปิดการใช้งาน